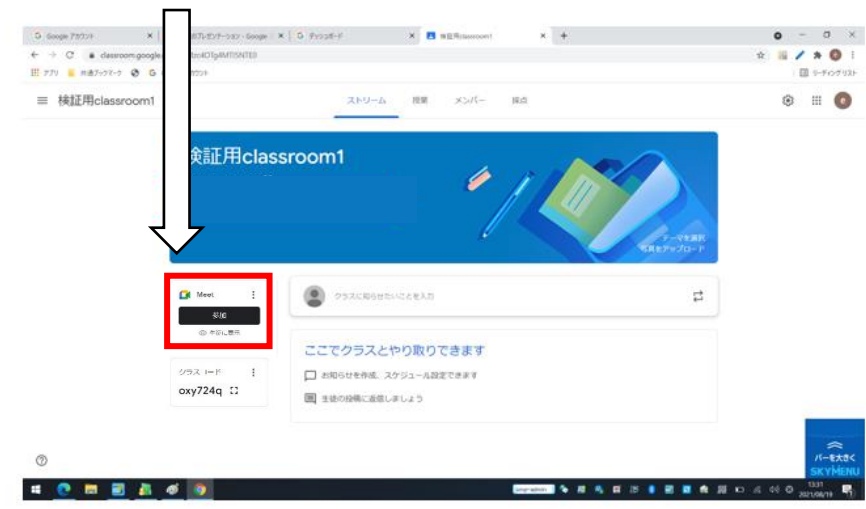
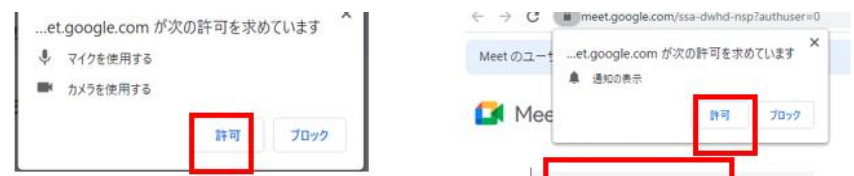


① クラスルームから、ミーートの「参加」ボタンをおします。



② カメラとマイクの許可をしいかどうかが聞かれます。「許可」を押してください。

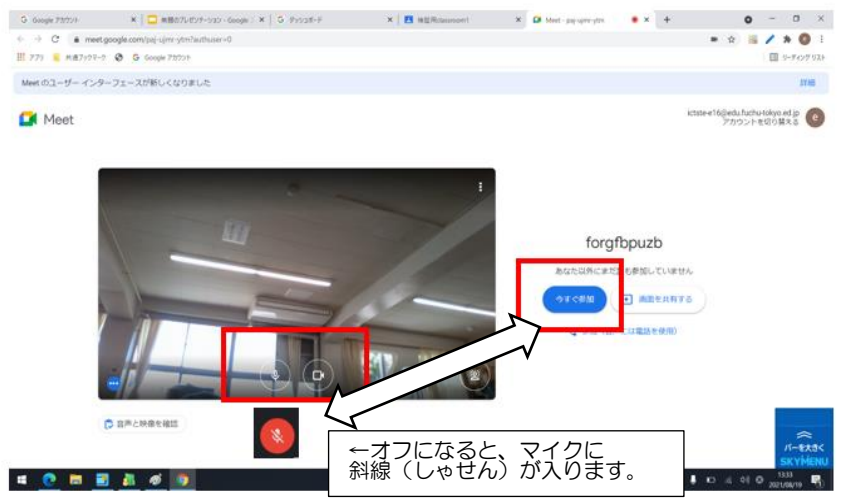


※カメラの向きを変えたい場合※

画面右側縦の三点リーダーをクリックし、「カメラを切り替え」を押す

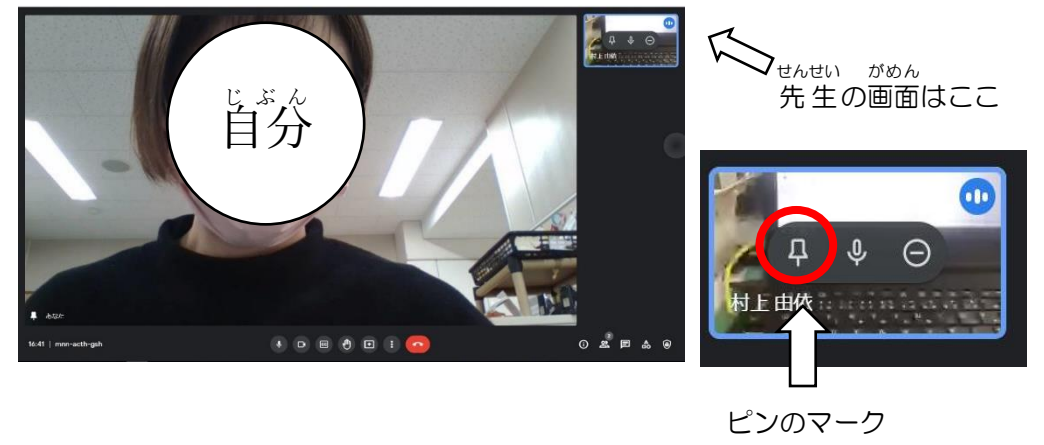


③ マイクをオフにしてから「今すぐ参加」をします。



←オフになると、マイクに斜線(しゃせん)が入ります。

④ 自分の顔が大きく映るので、先生の画面をクリックし、ピンのマークを押します。そうすると先生が大きく映ります。



せんせい がめん 先生の画面はここ

ピンのマーク

⑤ お終わった、したほうでんわのマークをクリックし、
つうわしゅうりょうをお「通話を終了」を押します。

